

Отчет о финансовых результатах деятельности учреждения

на 1 января 2019 г.

Форма по ОКУД

КОДЫ

0503721

Дата

01.01.2019

Учреждение
Обособленное подразделение
Учредитель

государственное бюджетное профессиональное образовательное учреждение
"Григорополисский сельскохозяйственный техникум имени атамана М.И.Платова"

по ОКПО

ИНН 2615004324

по ОКТМО

07000000

по ОКПО

00075423

ИНН

2634008758

Глава по БК

по ОКЕИ

383

Наименование органа, осуществляющего
полномочия учредителя
Периодичность: годовая
Единица измерения: руб

министерство образования Ставропольского края

| Наименование показателя | Код строки | Код аналитики | Деятельность с целевыми средствами | Деятельность по государственному заданию | Приносящая доход деятельность | Итого |
|--|------------|---------------|------------------------------------|--|-------------------------------|---------------|
| 1 | 2 | 3 | 4 | 5 | 6 | 7 |
| Доходы (стр. 030 + стр. 040 + стр. 050 + стр. 060 + стр. 090 + стр. 100) | 010 | 100 | 9 046 503,77 | 58 402 581,24 | 16 942 023,58 | 84 391 108,59 |
| Доходы от собственности | 030 | 120 | 0,00 | 0,00 | 45 944,93 | 45 944,93 |
| Доходы от оказания платных услуг (работ), компенсаций затрат | 040 | 130 | 0,00 | 45 267 613,38 | 11 667 857,40 | 56 935 470,78 |
| Штрафы, пени, неустойки, возмещения ущерба | 050 | 140 | 0,00 | 0,00 | 0,00 | 0,00 |
| Безвозмездные поступления от бюджетов | 060 | 150 | 0,00 | 0,00 | 0,00 | 0,00 |
| в том числе: | | | | | | |
| поступления от наднациональных организаций и правительств иностранных государств | 062 | 152 | 0,00 | 0,00 | 0,00 | 0,00 |
| поступления от международных финансовых организаций | 063 | 153 | 0,00 | 0,00 | 0,00 | 0,00 |
| Доходы от операций с активами | 090 | 170 | 0,00 | 13 097 157,86 | 2 819 879,10 | 15 917 036,96 |
| из них: | | | | | | |
| доходы от переоценки активов | 091 | 171 | 0,00 | 0,00 | 0,00 | 0,00 |
| доходы от реализации активов | 092 | 172 | 0,00 | 13 097 157,86 | 2 815 905,66 | 15 913 063,52 |
| из них: | | | | | | |
| доходы от реализации нефинансовых активов | 093 | 172 | 0,00 | -346 667,47 | -90 500,00 | -437 167,47 |
| доходы от реализации финансовых активов | 096 | 172 | 0,00 | 0,00 | 0,00 | 0,00 |
| чрезвычайные доходы от операций с активами | 099 | 173 | 0,00 | 0,00 | 3 973,44 | 3 973,44 |

| Наименование показателя | Код строки | Код аналитики | Деятельность с целевыми средствами | Деятельность по государственному заданию | Приносящая доход деятельность | Итого |
|---|------------|---------------|------------------------------------|--|-------------------------------|---------------|
| 1 | 2 | 3 | 4 | 5 | 6 | 7 |
| Прочие доходы | 100 | 180 | 9 046 503,77 | 37 810,00 | 2 408 342,15 | 11 492 655,92 |
| из них: | | | | | | |
| субсидии | 101 | 183 | 9 046 503,77 | 0,00 | 0,00 | 9 046 503,77 |
| субсидии на осуществление капитальных вложений | 102 | 184 | 0,00 | 0,00 | 0,00 | 0,00 |
| иные трансферты | 103 | 189 | 0,00 | 0,00 | 2 126 982,15 | 2 126 982,15 |
| иные прочие доходы | 104 | 189 | 0,00 | 37 810,00 | 281 360,00 | 319 170,00 |
| Расходы (стр. 160 + стр. 170 + стр. 190 + стр. 210 + стр. 230 + стр. 240 + стр. 250 + стр. 260) | 150 | 200 | 7 594 275,77 | 46 607 046,70 | 15 714 219,40 | 69 915 541,87 |
| Оплата труда и начисления на выплаты по оплате труда | 160 | 210 | 1 357 024,00 | 39 214 099,85 | -4 343,04 | 40 566 780,81 |
| в том числе: | | | | | | |
| заработная плата | 161 | 211 | 0,00 | 30 122 047,36 | 0,23 | 30 122 047,59 |
| прочие выплаты | 162 | 212 | 1 357 024,00 | 0,00 | 923,33 | 1 357 947,33 |
| начисления на выплаты по оплате труда | 163 | 213 | 0,00 | 9 092 052,49 | -5 266,60 | 9 086 785,89 |
| Оплата работ, услуг | 170 | 220 | 1 626 491,97 | 4 166 101,10 | 3 498 939,11 | 9 291 532,18 |
| в том числе: | | | | | | |
| услуги связи | 171 | 221 | 0,00 | 154 014,77 | 8 046,23 | 162 061,00 |
| транспортные услуги | 172 | 222 | 18 840,00 | 0,00 | 167 816,48 | 186 656,48 |
| коммунальные услуги | 173 | 223 | 0,00 | 4 012 086,33 | 437 391,55 | 4 449 477,88 |
| арендная плата за пользование имуществом | 174 | 224 | 0,00 | 0,00 | 0,00 | 0,00 |
| работы, услуги по содержанию имущества | 175 | 225 | 1 607 651,97 | 0,00 | 1 006 600,32 | 2 614 252,29 |
| прочие работы, услуги | 176 | 226 | 0,00 | 0,00 | 1 879 084,53 | 1 879 084,53 |
| Обслуживание долговых обязательств | 190 | 230 | 0,00 | 0,00 | 0,00 | 0,00 |
| в том числе: | | | | | | |
| обслуживание долговых обязательств учреждения | 193 | 233 | 0,00 | 0,00 | 0,00 | 0,00 |
| процентные расходы по обязательствам | 194 | 234 | 0,00 | 0,00 | 0,00 | 0,00 |
| Безвозмездные перечисления организациям | 210 | 240 | 0,00 | 0,00 | 0,00 | 0,00 |
| в том числе: | | | | | | |
| безвозмездные перечисления государственным и муниципальным организациям | 211 | 241 | 0,00 | 0,00 | 0,00 | 0,00 |
| безвозмездные перечисления организациям, за исключением государственных и муниципальных организаций | 212 | 242 | 0,00 | 0,00 | 0,00 | 0,00 |
| Безвозмездные перечисления бюджетам | 230 | 250 | 0,00 | 0,00 | 0,00 | 0,00 |
| в том числе: | | | | | | |
| перечисления наднациональным организациям и правительствам иностранных государств | 232 | 252 | 0,00 | 0,00 | 0,00 | 0,00 |
| перечисления международным организациям | 233 | 253 | 0,00 | 0,00 | 0,00 | 0,00 |

| Наименование показателя | Код строки | Код аналитики | Деятельность с целевыми средствами | Деятельность по государственному заданию | Приносящая доход деятельность | Итого |
|--|------------|---------------|------------------------------------|--|-------------------------------|---------------|
| 1 | 2 | 3 | 4 | 5 | 6 | 7 |
| Социальное обеспечение | 240 | 260 | 304 284,80 | 0,00 | 0,00 | 304 284,80 |
| в том числе: | | | | | | |
| пособия по социальной помощи населению | 242 | 262 | 178 248,00 | 0,00 | 0,00 | 178 248,00 |
| пенсии, пособия, выплачиваемые организациями сектора государственного управления | 243 | 263 | 126 036,80 | 0,00 | 0,00 | 126 036,80 |
| Прочие расходы | 250 | 290 | 4 306 475,00 | 2 095 700,20 | 169 662,52 | 6 571 837,72 |
| Расходы по операциям с активами | 260 | 270 | 0,00 | 1 131 145,55 | 12 049 960,81 | 13 181 106,36 |
| из них: | | | | | | |
| амортизация основных средств и нематериальных активов | 261 | 271 | 0,00 | 1 117 087,66 | 571 321,92 | 1 688 409,58 |
| расходование материальных запасов | 264 | 272 | 0,00 | 14 057,89 | 11 478 638,89 | 11 492 696,78 |
| чрезвычайные расходы по операциям с активами | 269 | 273 | 0,00 | 0,00 | 0,00 | 0,00 |
| Чистый операционный результат (стр. 301 - стр. 302); (стр. 310 + стр.400) | 300 | | 1 452 228,00 | 11 795 534,54 | 1 227 804,18 | 14 475 566,72 |
| Операционный результат до налогообложения(стр. 010 - стр. 150) | 301 | | 1 452 228,00 | 11 795 534,54 | 1 227 804,18 | 14 475 566,72 |
| Налог на прибыль | 302 | | 0,00 | 0,00 | 0,00 | 0,00 |
| Операции с нефинансовыми активами(стр. 320 + стр. 330 + стр. 350 + стр. 360 + стр. 370 + стр. 380 + стр.390) | 310 | | 43 805,00 | -31 580,02 | -1 594 479,21 | -1 582 254,23 |
| Чистое поступление основных средств | 320 | | 0,00 | -17 522,13 | 202 073,08 | 184 550,95 |
| в том числе: | | | | | | |
| увеличение стоимости основных средств | 321 | 310 | 1 408 423,00 | 1 446 233,00 | 863 895,00 | 3 718 551,00 |
| уменьшение стоимости основных средств | 322 | 41X | 1 408 423,00 | 1 463 755,13 | 661 821,92 | 3 534 000,05 |
| Чистое поступление нематериальных активов | 330 | | 0,00 | 0,00 | 0,00 | 0,00 |
| в том числе: | | | | | | |
| увеличение стоимости нематериальных активов | 331 | 320 | 0,00 | 0,00 | 0,00 | 0,00 |
| уменьшение стоимости нематериальных активов | 332 | 42X | 0,00 | 0,00 | 0,00 | 0,00 |
| Чистое поступление произведенных активов | 350 | | 0,00 | 0,00 | 0,00 | 0,00 |
| в том числе: | | | | | | |
| увеличение стоимости произведенных активов | 351 | 330 | 0,00 | 0,00 | 0,00 | 0,00 |
| уменьшение стоимости произведенных активов | 352 | 43X | 0,00 | 0,00 | 0,00 | 0,00 |
| Чистое поступление материальных запасов | 360 | | 43 805,00 | -14 057,89 | -1 796 552,29 | -1 766 805,18 |
| в том числе: | | | | | | |
| увеличение стоимости материальных запасов | 361 | 340 | 43 805,00 | 0,00 | 15 552 797,48 | 15 596 602,48 |
| уменьшение стоимости материальных запасов | 362 | 440 | 0,00 | 14 057,89 | 17 349 349,77 | 17 363 407,66 |

| Наименование показателя | Код строки | Код аналитики | Деятельность с целевыми средствами | Деятельность по государственному заданию | Приносящая доход деятельность | Итого |
|---|------------|---------------|------------------------------------|--|-------------------------------|----------------|
| 1 | 2 | 3 | 4 | 5 | 6 | 7 |
| Чистое поступление прав пользования активом | 370 | | 0,00 | 0,00 | 0,00 | 0,00 |
| в том числе: | | | | | | |
| увеличение стоимости прав пользования активом | 371 | 350 | 0,00 | 0,00 | 0,00 | 0,00 |
| уменьшение стоимости прав пользования активом | 372 | 450 | 0,00 | 0,00 | 0,00 | 0,00 |
| Чистое изменение затрат на изготовление готовой продукции (работ, услуг) | 380 | | 0,00 | 0,00 | 0,00 | 0,00 |
| в том числе: | | | | | | |
| увеличение затрат | 381 | x | 2 013 099,97 | 93 194 002,55 | 20 119 484,73 | 115 326 587,25 |
| уменьшение затрат | 382 | x | 2 013 099,97 | 93 194 002,55 | 20 119 484,73 | 115 326 587,25 |
| Чистое изменение расходов будущих периодов | 390 | x | 0,00 | 0,00 | 0,00 | 0,00 |
| Операции с финансовыми активами и обязательствами (стр. 410 - стр. 510) | 400 | | 1 408 423,00 | 11 827 114,56 | 2 822 283,39 | 16 057 820,95 |
| Операции с финансовыми активами (стр. 420 + стр. 430 + стр. 440 + стр. 460 + стр. 470 + стр. 480) | 410 | | 0,00 | 13 447 573,45 | 3 001 249,17 | 16 448 822,62 |
| Чистое поступление средств учреждений | 420 | | 0,00 | 0,00 | -73 635,92 | -73 635,92 |
| в том числе: | | | | | | |
| поступление средств | 421 | 510 | 10 551 107,47 | 45 310 966,34 | 13 842 420,46 | 69 704 494,27 |
| выбытие средств | 422 | 610 | 10 551 107,47 | 45 310 966,34 | 13 916 056,38 | 69 778 130,19 |
| Чистое поступление ценных бумаг, кроме акций | 430 | | 0,00 | 0,00 | 0,00 | 0,00 |
| в том числе: | | | | | | |
| увеличение стоимости ценных бумаг, кроме акций и иных форм участия в капитале | 431 | 520 | 0,00 | 0,00 | 0,00 | 0,00 |
| уменьшение стоимости ценных бумаг, кроме акций и иных форм участия в капитале | 432 | 620 | 0,00 | 0,00 | 0,00 | 0,00 |
| Чистое поступление акций и иных форм участия в капитале | 440 | | 0,00 | 0,00 | 0,00 | 0,00 |
| в том числе: | | | | | | |
| увеличение стоимости акций и иных форм участия в капитале | 441 | 530 | 0,00 | 0,00 | 0,00 | 0,00 |
| уменьшение стоимости акций и иных форм участия в капитале | 442 | 630 | 0,00 | 0,00 | 0,00 | 0,00 |
| Чистое предоставление займов (ссуд) | 460 | | 0,00 | 0,00 | 0,00 | 0,00 |
| в том числе: | | | | | | |
| увеличение задолженности по предоставленным займам (ссудам) | 461 | 540 | 0,00 | 0,00 | 0,00 | 0,00 |
| уменьшение задолженности по предоставленным займам (ссудам) | 462 | 640 | 0,00 | 0,00 | 0,00 | 0,00 |
| Чистое поступление иных финансовых активов | 470 | | 0,00 | 0,00 | 0,00 | 0,00 |
| в том числе: | | | | | | |
| увеличение стоимости иных финансовых активов | 471 | 550 | 0,00 | 0,00 | 0,00 | 0,00 |
| уменьшение стоимости иных финансовых активов | 472 | 650 | 0,00 | 0,00 | 0,00 | 0,00 |

| Наименование показателя | Код строки | Код аналитики | Деятельность с целевыми средствами | Деятельность по государственному заданию | Приносящая доход деятельность | Итого |
|--|------------|---------------|------------------------------------|--|-------------------------------|---------------|
| 1 | 2 | 3 | 4 | 5 | 6 | 7 |
| Чистое увеличение дебиторской задолженности | 480 | | 0,00 | 13 447 573,45 | 3 074 885,09 | 16 522 458,54 |
| в том числе: | | | | | | |
| увеличение дебиторской задолженности | 481 | 560 | 10 582 664,47 | 46 283 640,20 | 14 596 123,44 | 71 462 428,11 |
| уменьшение дебиторской задолженности | 482 | 660 | 10 582 664,47 | 32 836 066,75 | 11 521 238,35 | 54 939 969,57 |
| Операции с обязательствами(стр. 520 + стр. 530 + стр. 540 + стр. 550 + стр. 560) | 510 | | -1 408 423,00 | 1 620 458,89 | 178 965,78 | 391 001,67 |
| Чистое увеличение задолженности по привлечениям перед резидентами | 520 | | 0,00 | 0,00 | 0,00 | 0,00 |
| в том числе: | | | | | | |
| увеличение задолженности по привлечениям перед резидентами | 521 | 710 | 0,00 | 0,00 | 0,00 | 0,00 |
| уменьшение задолженности по привлечениям перед резидентами | 522 | 810 | 0,00 | 0,00 | 0,00 | 0,00 |
| Чистое увеличение задолженности по привлечениям перед нерезидентами | 530 | | 0,00 | 0,00 | 0,00 | 0,00 |
| в том числе: | | | | | | |
| увеличение задолженности по привлечениям перед нерезидентами | 531 | 720 | 0,00 | 0,00 | 0,00 | 0,00 |
| уменьшение задолженности по привлечениям перед нерезидентами | 532 | 820 | 0,00 | 0,00 | 0,00 | 0,00 |
| Чистое увеличение прочей кредиторской задолженности | 540 | | -1 408 423,00 | 1 350 989,50 | 178 965,78 | 121 532,28 |
| в том числе: | | | | | | |
| увеличение прочей кредиторской задолженности | 541 | 730 | 9 014 946,77 | 51 605 082,39 | 14 648 736,01 | 75 268 765,17 |
| уменьшение прочей кредиторской задолженности | 542 | 830 | 10 423 369,77 | 50 254 092,89 | 14 469 770,23 | 75 147 232,89 |
| Чистое изменение доходов будущих периодов | 550 | x | 0,00 | 0,00 | 0,00 | 0,00 |
| Чистое изменение резервов предстоящих расходов | 560 | x | 0,00 | 269 469,39 | 0,00 | 269 469,39 |

Директор



Главный бухгалтер

С.Г. Козел

(расшифровка подписи)

О.В. Вавилюк

(расшифровка подписи)

Централизованная бухгалтерия

(наименование, ОГРН, ИНН, КПП, местонахождение)

Исполнитель

Главный бухгалтер
(должность)



(подпись)

О.В. Вавилюк
(расшифровка подписи)

gshtb@mail.ru

8/86544/5-17-72

(телефон, e-mail)

8 июля 2019 г.

2. Расходы учреждения


| Наименование показателя | Код строки | Код аналитики | Утверждено плановых назначений | Исполнено плановых назначений | | | | | Не исполнено плановых назначений |
|---|------------|---------------|--------------------------------|-------------------------------|------------------------|------------------------|------------------------|---------------|----------------------------------|
| | | | | через лицевые счета | через банковские счета | через кассу учреждения | некассовыми операциями | итого | |
| 1 | 2 | 3 | 4 | 5 | 6 | 7 | 8 | 9 | 10 |
| Расходы - всего | 200 | X | 45 267 613,38 | 45 264 782,08 | 0,00 | 2 831,30 | 0,00 | 45 267 613,38 | 0,00 |
| <i>в том числе:</i> | | | | | | | | | |
| <i>Расходы на выплаты персоналу в целях обеспечения выполнения функций государственными (муниципальными) органами, казенными учреждениями, органами управления государственными внебюджетными фондами</i> | | 100 | 38 929 355,46 | 38 926 524,16 | 0,00 | 2 831,30 | 0,00 | 38 929 355,46 | 0,00 |
| <i>Расходы на выплаты персоналу казенных учреждений</i> | | 110 | 38 929 355,46 | 38 926 524,16 | 0,00 | 2 831,30 | 0,00 | 38 929 355,46 | 0,00 |
| <i>Фонд оплаты труда учреждений</i> | | 111 | 29 915 081,52 | 29 912 250,22 | 0,00 | 2 831,30 | 0,00 | 29 915 081,52 | 0,00 |
| <i>Взносы по обязательному социальному страхованию на выплаты по оплате труда работников и иные выплаты работникам учреждений</i> | | 119 | 9 014 273,94 | 9 014 273,94 | 0,00 | 0,00 | 0,00 | 9 014 273,94 | 0,00 |
| <i>Закупка товаров, работ и услуг для обеспечения государственных (муниципальных) нужд</i> | | 200 | 4 242 557,72 | 4 242 557,72 | 0,00 | 0,00 | 0,00 | 4 242 557,72 | 0,00 |
| <i>Иные закупки товаров, работ и услуг для обеспечения государственных (муниципальных) нужд</i> | | 240 | 4 242 557,72 | 4 242 557,72 | 0,00 | 0,00 | 0,00 | 4 242 557,72 | 0,00 |
| <i>Прочая закупка товаров, работ и услуг</i> | | 244 | 4 242 557,72 | 4 242 557,72 | 0,00 | 0,00 | 0,00 | 4 242 557,72 | 0,00 |
| Иные бюджетные ассигнования | | 800 | 2 095 700,20 | 2 095 700,20 | 0,00 | 0,00 | 0,00 | 2 095 700,20 | 0,00 |
| <i>Уплата налогов, сборов и иных платежей</i> | | 850 | 2 095 700,20 | 2 095 700,20 | 0,00 | 0,00 | 0,00 | 2 095 700,20 | 0,00 |
| <i>Уплата налога на имущество организаций и земельного налога</i> | | 851 | 2 095 700,20 | 2 095 700,20 | 0,00 | 0,00 | 0,00 | 2 095 700,20 | 0,00 |
| Результат исполнения (дефицит / профицит) | 450 | X | 0,00 | 2 831,30 | 0,00 | -2 831,30 | 0,00 | 0,00 | X |

| Наименование показателя | Код строки | Код аналитики | Утверждено плановых назначений | Исполнено плановых назначений | | | | | Не исполнено плановых назначений |
|--|------------|---------------|--------------------------------|-------------------------------|------------------------|------------------------|------------------------|-------|----------------------------------|
| | | | | через лицевые счета | через банковские счета | через кассу учреждения | некассовыми операциями | итого | |
| 1 | 2 | 3 | 4 | 5 | 6 | 7 | 8 | 9 | 10 |
| Изменение остатков расчетов по внутренним привлечением средств | 830 | X | 0,00 | 0,00 | 0,00 | 0,00 | 0,00 | 0,00 | 0,00 |
| в том числе: | | | | | | | | | |
| увеличение расчетов по внутреннему привлечению остатков средств (Кт 030406000) | 831 | | 0,00 | 0,00 | 0,00 | 0,00 | 0,00 | 0,00 | 0,00 |
| уменьшение расчетов по внутреннему привлечению остатков средств (Дт 030406000) | 832 | | 0,00 | 0,00 | 0,00 | 0,00 | 0,00 | 0,00 | 0,00 |

4. Сведения о возвратах остатков субсидий и расходов прошлых лет

| Наименование показателя | Код строки | Код аналитики | Произведено возвратов | | | | |
|---|------------|---------------|-----------------------|------------------------|------------------------|------------------------|-------|
| | | | через лицевые счета | через банковские счета | через кассу учреждения | некассовыми операциями | итого |
| 1 | 2 | 3 | 4 | 5 | 6 | 7 | 8 |
| Возвращено остатков субсидий прошлых лет, всего | 910 | X | 0,00 | 0,00 | 0,00 | 0,00 | 0,00 |
| из них по кодам аналитики: | | | | | | | |
| Доходы от оказания платных услуг (работ) | 911 | 130 | 0,00 | 0,00 | 0,00 | 0,00 | 0,00 |
| Прочие доходы | 911 | 180 | 0,00 | 0,00 | 0,00 | 0,00 | 0,00 |
| Возвращено расходов прошлых лет, всего | 950 | X | 0,00 | 0,00 | 0,00 | 0,00 | 0,00 |
| из них по кодам аналитики: | | | | | | | |
| | 950 | X | 0,00 | 0,00 | 0,00 | 0,00 | 0,00 |

Директор




 (подпись) С.Г. Козел
 (расшифровка подписи)

Главный бухгалтер



 (подпись) О.В. Вавилюк
 (расшифровка подписи)

Руководитель финансово-экономической службы



 (подпись) Г.А. Дронова
 (расшифровка подписи)

Централизованная бухгалтерия

(наименование, ОГРН, ИНН, КПП, местонахождение)

Руководитель (уполномоченного лица)

_____ (должность) _____ (подпись) _____ (расшифровка подписи)

Исполнитель

Главный бухгалтер _____ (должность)  _____ (подпись) О.В. Вавилюк _____ (расшифровка подписи)

gshtb@mail.ru 8/86544/5-17-72
 (телефон, e-mail)

8 июля 2019 г.

**ОТЧЕТ
ОБ ИСПОЛНЕНИИ УЧРЕЖДЕНИЕМ ПЛАНА ЕГО ФИНАНСОВО-ХОЗЯЙСТВЕННОЙ ДЕЯТЕЛЬНОСТИ**

на 1 января 2019 г.

Учреждение
Обособленное подразделение
Учредитель
Наименование органа, осуществляющего полномочия учредителя
Вид финансового обеспечения (деятельности)
Периодичность:
Единица измерения:

государственное бюджетное профессиональное образовательное учреждение "Григорополиский сельскохозяйственный техникум имени атамана М.И. Платова"

министерство образования Ставропольского края

Субсидии на иные цели
квартальная, годовая
руб

| | КОДЫ |
|---------------|------------|
| Форма по ОКУД | 0503737 |
| Дата | 01.01.2019 |
| по ОКПО | |
| по ОКТМО | 07000000 |
| по ОКПО | 00075423 |
| Глава по БК | |
| по ОКЕИ | 383 |

1. Доходы учреждения

| Наименование показателя | Код строки | Код аналитики | Утверждено плановых назначений | Исполнено плановых назначений | | | | | Не исполнено плановых назначений |
|--|------------|---------------|--------------------------------|-------------------------------|------------------------|------------------------|------------------------|--------------|----------------------------------|
| | | | | через лицевые счета | через банковские счета | через кассу учреждения | некассовыми операциями | итого | |
| 1 | 2 | 3 | 4 | 5 | 6 | 7 | 8 | 9 | 10 |
| Доходы - всего | 010 | | 9 046 503,77 | 9 046 503,77 | 0,00 | 0,00 | 0,00 | 9 046 503,77 | 0,00 |
| <i>Доходы от собственности</i> | 030 | 120 | 0,00 | 0,00 | 0,00 | 0,00 | 0,00 | 0,00 | 0,00 |
| <i>Доходы от оказания платных услуг (работ) и компенсации затрат</i> | 040 | 130 | 0,00 | 0,00 | 0,00 | 0,00 | 0,00 | 0,00 | 0,00 |
| <i>Суммы принудительного изъятия</i> | 050 | 140 | 0,00 | 0,00 | 0,00 | 0,00 | 0,00 | 0,00 | 0,00 |
| <i>Безвозмездные поступления от бюджетов</i> | 060 | 150 | 0,00 | 0,00 | 0,00 | 0,00 | 0,00 | 0,00 | 0,00 |
| в том числе | | | | | | | | | |
| поступления от наднациональных организаций и правительств иностранных государств | 062 | 152 | 0,00 | 0,00 | 0,00 | 0,00 | 0,00 | 0,00 | 0,00 |
| поступления от международных финансовых организаций | 063 | 153 | 0,00 | 0,00 | 0,00 | 0,00 | 0,00 | 0,00 | 0,00 |
| <i>Доходы от операций с активами</i> | 090 | 400 | 0,00 | 0,00 | 0,00 | 0,00 | 0,00 | 0,00 | 0,00 |
| в том числе | | | | | | | | | |
| от выбытий основных средств | 092 | 410 | 0,00 | 0,00 | 0,00 | 0,00 | 0,00 | 0,00 | 0,00 |
| от выбытий нематериальных активов | 093 | 420 | 0,00 | 0,00 | 0,00 | 0,00 | 0,00 | 0,00 | 0,00 |
| от выбытий произведенных активов | 094 | 430 | 0,00 | 0,00 | 0,00 | 0,00 | 0,00 | 0,00 | 0,00 |
| от выбытий материальных запасов | 095 | 440 | 0,00 | 0,00 | 0,00 | 0,00 | 0,00 | 0,00 | 0,00 |
| <i>Прочие доходы</i> | 100 | 180 | 9 046 503,77 | 9 046 503,77 | 0,00 | 0,00 | 0,00 | 9 046 503,77 | 0,00 |

2. Расходы учреждения

| Наименование показателя | Код строки | Код аналитики | Утверждено плановых назначений | Исполнено плановых назначений | | | | | Не исполнено плановых назначений |
|---|------------|---------------|--------------------------------|-------------------------------|------------------------|------------------------|------------------------|--------------|----------------------------------|
| | | | | через лицевые счета | через банковские счета | через кассу учреждения | некассовыми операциями | итого | |
| 1 | 2 | 3 | 4 | 5 | 6 | 7 | 8 | 9 | 10 |
| Расходы - всего | 200 | X | 9 046 503,77 | 7 547 543,07 | 0,00 | 1 498 960,70 | 0,00 | 9 046 503,77 | 0,00 |
| <i>в том числе:</i> | | | | | | | | | |
| <i>Расходы на выплаты персоналу в целях обеспечения выполнения функций государственными (муниципальными) органами, казенными учреждениями, органами управления государственными внебюджетными фондами</i> | | 100 | 1 375 864,00 | 1 375 864,00 | 0,00 | 0,00 | 0,00 | 1 375 864,00 | 0,00 |
| <i>Расходы на выплаты персоналу казенных учреждений</i> | | 110 | 1 375 864,00 | 1 375 864,00 | 0,00 | 0,00 | 0,00 | 1 375 864,00 | 0,00 |
| <i>Иные выплаты персоналу учреждений, за исключением фонда оплаты труда</i> | | 112 | 1 375 864,00 | 1 375 864,00 | 0,00 | 0,00 | 0,00 | 1 375 864,00 | 0,00 |
| Закупка товаров, работ и услуг для обеспечения государственных (муниципальных) нужд | | 200 | 3 059 879,97 | 3 059 879,97 | 0,00 | 0,00 | 0,00 | 3 059 879,97 | 0,00 |
| <i>Иные закупки товаров, работ и услуг для обеспечения государственных (муниципальных) нужд</i> | | 240 | 3 059 879,97 | 3 059 879,97 | 0,00 | 0,00 | 0,00 | 3 059 879,97 | 0,00 |
| <i>Прочая закупка товаров, работ и услуг</i> | | 244 | 3 059 879,97 | 3 059 879,97 | 0,00 | 0,00 | 0,00 | 3 059 879,97 | 0,00 |
| Социальное обеспечение и иные выплаты населению | | 300 | 4 420 759,80 | 2 921 799,10 | 0,00 | 1 498 960,70 | 0,00 | 4 420 759,80 | 0,00 |
| <i>Социальные выплаты гражданам, кроме публичных нормативных социальных выплат</i> | | 320 | 304 284,80 | 304 284,80 | 0,00 | 0,00 | 0,00 | 304 284,80 | 0,00 |
| <i>Пособия, компенсации и иные социальные выплаты гражданам, кроме публичных нормативных обязательств</i> | | 321 | 126 036,80 | 126 036,80 | 0,00 | 0,00 | 0,00 | 126 036,80 | 0,00 |
| <i>Приобретение товаров, работ, услуг в пользу граждан в целях их социального обеспечения</i> | | 323 | 178 248,00 | 178 248,00 | 0,00 | 0,00 | 0,00 | 178 248,00 | 0,00 |
| <i>Стипендии</i> | | 340 | 4 116 475,00 | 2 617 514,30 | 0,00 | 1 498 960,70 | 0,00 | 4 116 475,00 | 0,00 |
| Иные бюджетные ассигнования | | 800 | 190 000,00 | 190 000,00 | 0,00 | 0,00 | 0,00 | 190 000,00 | 0,00 |

2. Расходы учреждения

| Наименование показателя | Код строки | Код аналитики | Утверждено плановых назначений | Исполнено плановых назначений | | | | | Не исполнено плановых назначений |
|--|------------|---------------|--------------------------------|-------------------------------|------------------------|------------------------|------------------------|------------|----------------------------------|
| | | | | через лицевые счета | через банковские счета | через кассу учреждения | некассовыми операциями | итого | |
| 1 | 2 | 3 | 4 | 5 | 6 | 7 | 8 | 9 | 10 |
| Уплата налогов, сборов и иных платежей | | 850 | 190 000,00 | 190 000,00 | 0,00 | 0,00 | 0,00 | 190 000,00 | 0,00 |
| Уплата прочих налогов, сборов | | 852 | 190 000,00 | 190 000,00 | 0,00 | 0,00 | 0,00 | 190 000,00 | 0,00 |
| Результат исполнения (дефицит / профицит) | 450 | X | 0,00 | 1 498 960,70 | 0,00 | -1 498 960,70 | 0,00 | 0,00 | X |

| Наименование показателя | Код строки | Код аналитики | Утверждено плановых назначений | Исполнено плановых назначений | | | | | Не исполнено плановых назначений |
|--|------------|---------------|--------------------------------|-------------------------------|------------------------|------------------------|------------------------|-------|----------------------------------|
| | | | | через лицевые счета | через банковские счета | через кассу учреждения | некассовыми операциями | итого | |
| 1 | 2 | 3 | 4 | 5 | 6 | 7 | 8 | 9 | 10 |
| Изменение остатков расчетов по внутренним привлечением средств | 830 | X | 0,00 | 0,00 | 0,00 | 0,00 | 0,00 | 0,00 | 0,00 |
| в том числе: | | | | | | | | | |
| увеличение расчетов по внутреннему привлечению остатков средств (Кт 030406000) | 831 | | 0,00 | 0,00 | 0,00 | 0,00 | 0,00 | 0,00 | 0,00 |
| уменьшение расчетов по внутреннему привлечению остатков средств (Дт 030406000) | 832 | | 0,00 | 0,00 | 0,00 | 0,00 | 0,00 | 0,00 | 0,00 |

4. Сведения о возвратах остатков субсидий и расходов прошлых лет

| Наименование показателя | Код строки | Код аналитики | Произведено возвратов | | | | |
|---|------------|---------------|-----------------------|------------------------|------------------------|------------------------|-------|
| | | | через лицевые счета | через банковские счета | через кассу учреждения | некассовыми операциями | итого |
| 1 | 2 | 3 | 4 | 5 | 6 | 7 | 8 |
| Возвращено остатков субсидий прошлых лет, всего | 910 | X | 0,00 | 0,00 | 0,00 | 0,00 | 0,00 |
| из них по кодам аналитики: | | | | | | | |
| Доходы от оказания платных услуг (работ) | 911 | 130 | 0,00 | 0,00 | 0,00 | 0,00 | 0,00 |
| Прочие доходы | 911 | 180 | 0,00 | 0,00 | 0,00 | 0,00 | 0,00 |
| Возвращено расходов прошлых лет, всего | 950 | X | 0,00 | 0,00 | 0,00 | 0,00 | 0,00 |
| из них по кодам аналитики: | | | | | | | |
| | 950 | X | 0,00 | 0,00 | 0,00 | 0,00 | 0,00 |


Директор


 (подпись) _____ С.Г. Козел
 (расшифровка подписи)

Главный бухгалтер


 (подпись) _____ О.В. Вавилук
 (расшифровка подписи)

Руководитель финансово-экономической службы


 (подпись) _____ Г.А. Дронова
 (расшифровка подписи)

Централизованная бухгалтерия

(наименование, ОГРН, ИНН, КПП, местонахождение)

Руководитель (уполномоченного лица)

_____ (должность) _____ (подпись) _____ (расшифровка подписи)

Исполнитель

_____ (должность) _____ (подпись) _____ (расшифровка подписи)

gshtb@mail.ru

(расшифровка подписи)

8/86544/ 5-17-72

(телефон, e-mail)

8 июля 2019 г.

**ОТЧЕТ
ОБ ИСПОЛНЕНИИ УЧРЕЖДЕНИЕМ ПЛАНА ЕГО ФИНАНСОВО-ХОЗЯЙСТВЕННОЙ ДЕЯТЕЛЬНОСТИ**

на 1 января 2019 г.

Учреждение
Обособленное подразделение
Учредитель
Наименование органа, осуществляющего полномочия учредителя
Вид финансового обеспечения (деятельности)
Периодичность:
Единица измерения

государственное бюджетное профессиональное образовательное учреждение "Григоропольский сельскохозяйственный техникум имени атамана М.И.Платова"

министерство образования Ставропольского края

Собственные доходы учреждения
квартальная, годовая
руб

| | |
|---------------|------------|
| | КОДЫ |
| Форма по ОКУД | 0503737 |
| Дата | 01.01.2019 |
| по ОКПО | |
| по ОКТМО | 07000000 |
| по ОКПО | 00075423 |
| Глава по БК | |
| по ОКЕИ | 383 |

1. Доходы учреждения

| Наименование показателя | Код строки | Код аналитики | Утверждено плановых назначений | Исполнено плановых назначений | | | | | Не исполнено плановых назначений |
|--|------------|---------------|--------------------------------|-------------------------------|------------------------|------------------------|------------------------|---------------|----------------------------------|
| | | | | через лицевые счета | через банковские счета | через кассу учреждения | некассовыми операциями | итого | |
| 1 | 2 | 3 | 4 | 5 | 6 | 7 | 8 | 9 | 10 |
| Доходы - всего | 010 | | 13 756 742,26 | 13 756 742,26 | 0,00 | 0,00 | 0,00 | 13 756 742,26 | 0,00 |
| <i>Доходы от собственности</i> | 030 | 120 | 31 741,80 | 31 741,80 | 0,00 | 0,00 | 0,00 | 31 741,80 | 0,00 |
| <i>Доходы от оказания платных услуг (работ) и компенсации затрат</i> | 040 | 130 | 11 613 872,68 | 11 613 872,68 | 0,00 | 0,00 | 0,00 | 11 613 872,68 | 0,00 |
| <i>Суммы принудительного изъятия</i> | 050 | 140 | 0,00 | 0,00 | 0,00 | 0,00 | 0,00 | 0,00 | 0,00 |
| <i>Безвозмездные поступления от бюджетов</i> | 060 | 150 | 0,00 | 0,00 | 0,00 | 0,00 | 0,00 | 0,00 | 0,00 |
| в том числе | | | | | | | | | |
| поступления от наднациональных организаций и правительств иностранных государств | 062 | 152 | 0,00 | 0,00 | 0,00 | 0,00 | 0,00 | 0,00 | 0,00 |
| поступления от международных финансовых организаций | 063 | 153 | 0,00 | 0,00 | 0,00 | 0,00 | 0,00 | 0,00 | 0,00 |
| <i>Доходы от операций с активами</i> | 090 | 400 | 0,00 | 0,00 | 0,00 | 0,00 | 0,00 | 0,00 | 0,00 |
| в том числе | | | | | | | | | |
| от выбытий основных средств | 092 | 410 | 0,00 | 0,00 | 0,00 | 0,00 | 0,00 | 0,00 | 0,00 |
| от выбытий нематериальных активов | 093 | 420 | 0,00 | 0,00 | 0,00 | 0,00 | 0,00 | 0,00 | 0,00 |
| от выбытий произведенных активов | 094 | 430 | 0,00 | 0,00 | 0,00 | 0,00 | 0,00 | 0,00 | 0,00 |
| от выбытий материальных запасов | 095 | 440 | 0,00 | 0,00 | 0,00 | 0,00 | 0,00 | 0,00 | 0,00 |
| <i>Прочие доходы</i> | 100 | 180 | 2 111 127,78 | 2 111 127,78 | 0,00 | 0,00 | 0,00 | 2 111 127,78 | 0,00 |

2. Расходы учреждения

| Наименование показателя | Код строки | Код аналитики | Утверждено плановых назначений | Исполнено плановых назначений | | | | | Не исполнено плановых назначений |
|---|------------|---------------|--------------------------------|-------------------------------|------------------------|------------------------|------------------------|---------------|----------------------------------|
| | | | | через лицевые счета | через банковские счета | через кассу учреждения | некассовыми операциями | итого | |
| 1 | 2 | 3 | 4 | 5 | 6 | 7 | 8 | 9 | 10 |
| Расходы - всего | 200 | X | 13 995 906,82 | 13 824 611,42 | 0,00 | 5 766,76 | 0,00 | 13 830 378,18 | 165 528,64 |
| <i>в том числе:</i> | | | | | | | | | |
| <i>Расходы на выплаты персоналу в целях обеспечения выполнения функций государственными (муниципальными) органами, казенными учреждениями, органами управления государственными внебюджетными фондами</i> | | 100 | 2 585 735,94 | 2 580 665,18 | 0,00 | 5 070,76 | 0,00 | 2 585 735,94 | 0,00 |
| <i>Расходы на выплаты персоналу казенных учреждений</i> | | 110 | 2 585 735,94 | 2 580 665,18 | 0,00 | 5 070,76 | 0,00 | 2 585 735,94 | 0,00 |
| Фонд оплаты труда учреждений | | 111 | 1 994 180,69 | 1 989 109,93 | 0,00 | 5 070,76 | 0,00 | 1 994 180,69 | 0,00 |
| Иные выплаты персоналу учреждений, за исключением фонда оплаты труда | | 112 | 923,33 | 923,33 | 0,00 | 0,00 | 0,00 | 923,33 | 0,00 |
| Взносы по обязательному социальному страхованию на выплаты по оплате труда работников и иные выплаты работникам учреждений | | 119 | 590 631,92 | 590 631,92 | 0,00 | 0,00 | 0,00 | 590 631,92 | 0,00 |
| Закупка товаров, работ и услуг для обеспечения государственных (муниципальных) нужд | | 200 | 11 248 028,36 | 11 081 803,72 | 0,00 | 696,00 | 0,00 | 11 082 499,72 | 165 528,64 |
| <i>Иные закупки товаров, работ и услуг для обеспечения государственных (муниципальных) нужд</i> | | 240 | 11 248 028,36 | 11 081 803,72 | 0,00 | 696,00 | 0,00 | 11 082 499,72 | 165 528,64 |
| Прочая закупка товаров, работ и услуг | | 244 | 11 248 028,36 | 11 081 803,72 | 0,00 | 696,00 | 0,00 | 11 082 499,72 | 165 528,64 |
| Иные бюджетные ассигнования | | 800 | 162 142,52 | 162 142,52 | 0,00 | 0,00 | 0,00 | 162 142,52 | 0,00 |
| <i>Уплата налогов, сборов и иных платежей</i> | | 850 | 162 142,52 | 162 142,52 | 0,00 | 0,00 | 0,00 | 162 142,52 | 0,00 |
| Уплата налога на имущество организаций и земельного налога | | 851 | 60 000,00 | 60 000,00 | 0,00 | 0,00 | 0,00 | 60 000,00 | 0,00 |
| Уплата прочих налогов, сборов | | 852 | 53 581,00 | 53 581,00 | 0,00 | 0,00 | 0,00 | 53 581,00 | 0,00 |
| Уплата иных платежей | | 853 | 48 561,52 | 48 561,52 | 0,00 | 0,00 | 0,00 | 48 561,52 | 0,00 |
| Результат исполнения (дефицит / профицит) | 450 | X | -239 164,56 | -67 869,16 | 0,00 | -5 766,76 | 0,00 | -73 635,92 | X |

2. Расходы учреждения

| Наименование показателя | Код строки | Код аналитики | Утверждено плановых назначений | Исполнено плановых назначений | | | | | Не исполнено плановых назначений |
|-------------------------|------------|---------------|--------------------------------|-------------------------------|------------------------|------------------------|------------------------|-------|----------------------------------|
| | | | | через лицевые счета | через банковские счета | через кассу учреждения | некассовыми операциями | итого | |
| 1 | 2 | 3 | 4 | 5 | 6 | 7 | 8 | 9 | 10 |

| Наименование показателя | Код строки | Код аналитики | Утверждено плановых назначений | Исполнено плановых назначений | | | | | Не исполнено плановых назначений |
|--|------------|---------------|--------------------------------|-------------------------------|------------------------|------------------------|------------------------|-------|----------------------------------|
| | | | | через лицевые счета | через банковские счета | через кассу учреждения | некассовыми операциями | итого | |
| 1 | 2 | 3 | 4 | 5 | 6 | 7 | 8 | 9 | 10 |
| Изменение остатков расчетов по внутренним привлечением средств | 830 | X | 0,00 | 0,00 | 0,00 | 0,00 | 0,00 | 0,00 | 0,00 |
| в том числе: | | | | | | | | | |
| увеличение расчетов по внутреннему привлечению остатков средств (Кт 030406000) | 831 | | 0,00 | 0,00 | 0,00 | 0,00 | 0,00 | 0,00 | 0,00 |
| уменьшение расчетов по внутреннему привлечению остатков средств (Дт 030406000) | 832 | | 0,00 | 0,00 | 0,00 | 0,00 | 0,00 | 0,00 | 0,00 |

4. Сведения о возвратах остатков субсидий и расходов прошлых лет

| Наименование показателя | Код строки | Код аналитики | Произведено возвратов | | | | |
|---|------------|---------------|-----------------------|------------------------|------------------------|------------------------|-------|
| | | | через лицевые счета | через банковские счета | через кассу учреждения | некассовыми операциями | итого |
| 1 | 2 | 3 | 4 | 5 | 6 | 7 | 8 |
| Возвращено остатков субсидий прошлых лет, всего | 910 | X | 0,00 | 0,00 | 0,00 | 0,00 | 0,00 |
| из них по кодам аналитики: | | | | | | | |
| Доходы от оказания платных услуг (работ) | 911 | 130 | 0,00 | 0,00 | 0,00 | 0,00 | 0,00 |
| Прочие доходы | 911 | 180 | 0,00 | 0,00 | 0,00 | 0,00 | 0,00 |
| Возвращено расходов прошлых лет, всего | 950 | X | 0,00 | 0,00 | 0,00 | 0,00 | 0,00 |
| из них по кодам аналитики: | | | | | | | |
| | 950 | X | 0,00 | 0,00 | 0,00 | 0,00 | 0,00 |

Директор



С.Г. Козел
(расшифровка подписи)

Главный бухгалтер

О.В. Вавилюк
(расшифровка подписи)

Руководитель финансово-экономической службы

Г.А. Дронова
(расшифровка подписи)

Централизованная бухгалтерия

(наименование, ОГРН, ИНН, КПП, местонахождение)

Руководитель (уполномоченного лица)

(должность)

(подпись)

(расшифровка подписи)

Исполнитель

Главный бухгалтер
(должность)

(подпись)

О.В. Вавилюк
(расшифровка подписи)

gshtb@mail.ru 8/86544/ 5-17-72
(телефон, e-mail)

8 июля 2019 г